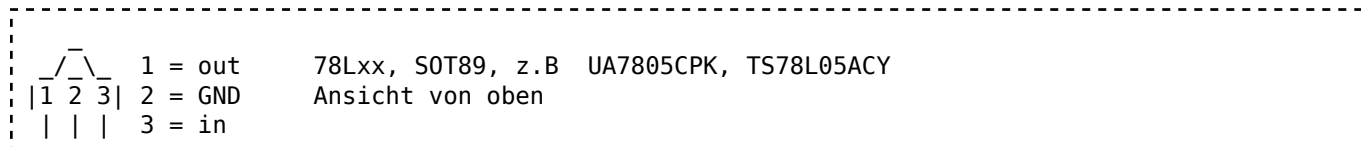
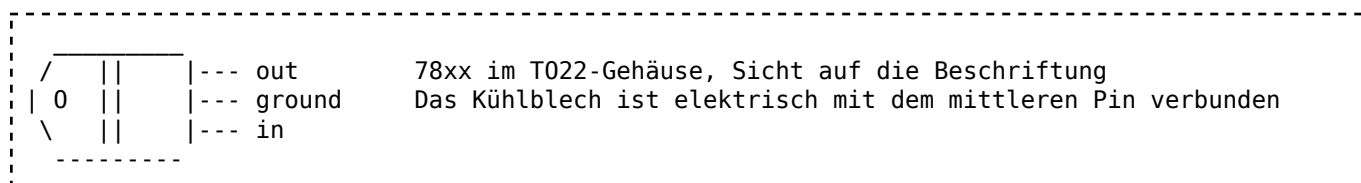
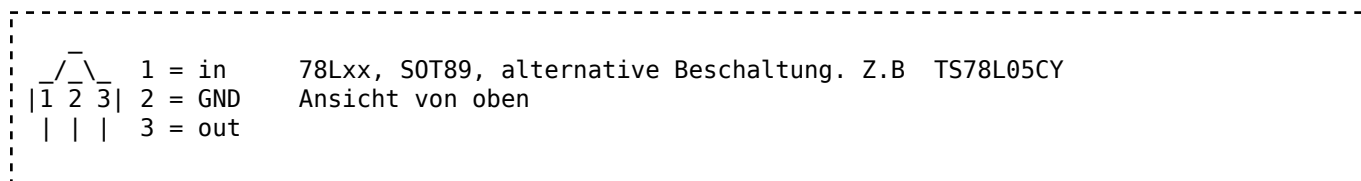


Spannungsregler-Belegungen


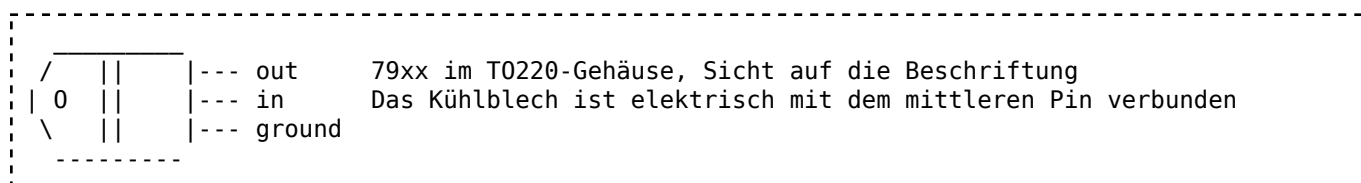
Positive Spannungsregler 78xx und MCP1825S-xx



Bei der anderen SOT89-Beschaltung sind Eingang und Ausgang vertauscht:



Negative Spannungsregler (79xx)



Variable positive Spannung (LM317)

/		---	in	LM317 im T0220-Gehäuse, Sicht auf die Beschriftung
0		---	out	Das Kühlblech ist elektrisch mit dem mittleren Pin verbunden
\		---	adj	

Variable negative Spannung (LM337)

/		---	out	LM337 im T0220-Gehäuse, Sicht auf die Beschriftung
0		---	in	Das Kühlblech ist elektrisch mit dem mittleren Pin verbunden
\		---	adj	

fertigung/spannungsregler.txt · Last modified: 2013/05/24 18:31 by kmk